



Consignes de sécurité

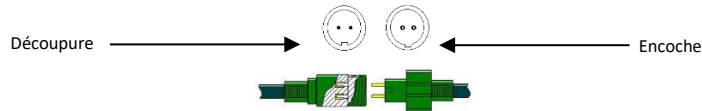
Merci pour votre achat de cette guirlande lumineuse à basse tension. Veuillez lire attentivement le mode d'emploi et les avertissements avant son utilisation pour assurer un fonctionnement correct et sans danger de ce produit.

Remarques

- POUR USAGE INTERNE ET TEMPORAIREMENT EXTÉRIEUR (pendant la période des fêtes, pour une fête, etc.)
- Le transformateur ne peut être utilisé qu'à l'intérieur.
- Cette guirlande utilise des ampoules LED qui ne sont pas remplaçables.
- Cette guirlande lumineuse fonctionne grâce à un transformateur isolant de sécurité de 230-240 V 50 Hz.

Mode d'emploi

1. Prendre soin en sortant le produit de son emballage.
2. Le transformateur ne doit en aucune façon être recouvert ni enfermé pour éviter qu'il chauffe pendant son fonctionnement.
3. Le câble doit être entièrement déplié avant son utilisation en évitant qu'il s'entortille ou tire. Mettre le câble dans un endroit risque pas de faire trébucher.
4. Remarque : une encoche se trouve sur les connecteurs de ce produit pour garantir leur branchement correct. S'assurer que la découpeure et l'encoche sont bien alignées lors de leur assemblage.



Fonctionnement de l'easytimer™



- Quand vous voulez allumer votre guirlande, appuyez sur le bouton pendant 3 secondes ou jusqu'à ce que le voyant vert s'illumine. Sauf nouveau réglage, la guirlande restera allumée tous les jours pour la même période de 8 heures.
- Pour modifier le réglage, appuyez sur le bouton pendant 3 secondes ou jusqu'à ce que le voyant vert s'éteigne. La minuterie est alors en mode éteint.

Avertissements

- Avertissement ! Ne pas brancher cette guirlande sur le réseau tant qu'elle se trouve dans son emballage.
- Ne pas raccorder cette guirlande à une autre en coupant ou raccordant les fils électriques ensemble.
- Ne pas utiliser si l'isolation de la guirlande lumineuse est endommagée. La guirlande lumineuse doit être détruite si le câble ou le fil est endommagé.
- Débrancher le transformateur du réseau quand la guirlande lumineuse n'est pas utilisée.
- Il est **impératif** que le transformateur soit conservé à l'intérieur.
- Le transformateur chauffera pendant l'utilisation, alors ne pas le placer sur ou près de surfaces (table, moquette, etc.) que la chaleur pourrait affecter.
- N'utiliser que le transformateur fourni.
- Ne pas laisser les enfants jouer avec ou à proximité de la guirlande lumineuse au risque de casser les ampoules. Les jeunes enfants ne doivent pas être laissés sans supervision à proximité d'un arbre de Noël ou d'une décoration illuminée.

Informations de sécurité et d'électricité

Cette guirlande illuminée est conforme aux éléments pertinents de la norme BS-EN-60598-2-20.



Elle est conforme à la directive européenne basse tension 2006/95/CE.



Isolation double pour votre sécurité.



Ne raccorder qu'au transformateur fourni ; ne pas brancher directement sur le réseau.



Le transformateur doit être conservé à l'intérieur.



Ce symbole indique que ce produit ne doit pas être traité comme un déchet ménager normal et qu'il doit être recyclé. Les produits Leisuregrow ne font pas l'objet d'une reprise en magasin pour leur recyclage. Les porter à votre point de recyclage le plus proche. Pour toute information complémentaire, renseignez-vous auprès de votre municipalité.

LGNM156



Safety Instructions

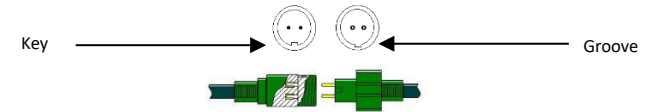
Thank you for purchasing this low voltage light set Please read the instructions and warnings carefully before use to ensure safe and satisfactory operation of this product.

Please note

- FOR INDOOR AND TEMPORARY OUTDOOR USE (During Festive seasons, parties etc.)
- Transformer for indoor use only.
- These lights use LEDs that are not replaceable.
- The light set operates via a 230-240V 50Hz safety isolating transformer.

Instruction for use

1. Carefully remove the product from the packaging.
2. The transformer should not be covered or enclosed in any way as it will become warm during normal operation.
3. The cable must be fully extended prior to use and there should be no twists or snags. Position the cable so it does not pose a hazard.
4. Please note. The connectors used on this product have a key insert to ensure they are connected correctly. Please ensure that the key and groove are aligned correctly during the assembly process.



easytimer™ Operation



- At the time you want your light set to switch "ON", press the button for 3 seconds or until the button illuminates green. The set will stay lit for the same 8 hours every day until reset.
- To reset, simply press the button for 3 seconds or until the green lights goes off. The timer is now in the "OFF" mode.

Warnings

- Warning! Do not connect this light set to the supply while it is in the packaging.
- Do not electrically connect this set to any other set by cutting or joining sets together.
- Do not use if the insulation of the light set becomes damaged. If the cable or cord becomes damaged, the light set must be destroyed.
- Disconnect the transformer from the mains when the light set is not in use.
- The transformer **must** be kept indoors.
- The transformer will become warm in use so do not place it on or near surfaces which could be affected by heat such as table tops or carpets.
- Only use the transformer supplied.
- Do not allow children to play with or near the light set in case they break the bulbs. Young children should not be left unsupervised near a Christmas tree or illuminated decoration.

Safety and Electrical Information

This light set complies with the relevant parts of BS-EN-60598-2-20



Complies with the European Low Voltage Directive 2006/95/EC



Double insulated for your safety



Connect only to transformer supplied; do not connect directly to the mains



The transformer must be kept indoors



This symbol indicates that this product should not be treated as normal household waste and it should be recycled. Please take it to your nearest collection facility or for further details contact your local council.

Safety Operating Instructions- Low Voltage

11/2018

Pour tout problème concernant ce produit, appeler le +44 1462 744 500. Merci de conserver ce mode d'emploi pour vous y référer ultérieurement.

If you have any issues regarding this product please contact 01462 744500. Please retain this information leaflet for future reference.



Sicherheitshinweise

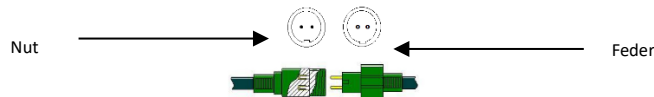
Danke, dass Sie sich für dieses Niederspannungs-Lichtset entschieden haben. Bitte lesen Sie vor dem Gebrauch diese Anleitung und Warnhinweise sorgfältig durch, um einen sicheren und zufriedenstellenden Betrieb des Produkts zu gewährleisten.

Hinweis

- ZUM GEBRAUCH IM INNENBEREICH SOWIE ZUM VORÜBERGEHENDEN GEBRAUCH IM AUSSENBEREICH (Feiertage, Feste usw.)
- Transformator nur im Innenbereich verwenden.
- Dieses Lichtset beinhaltet LED-Lampen, die nicht austauschbar sind.
- Das Lichtset läuft über einen Sicherheitstransformator (230 bis 250 V, 50 Hz).

Gebrauchsanleitung

1. Nehmen Sie das Produkt vorsichtig aus der Verpackung.
2. Der Transformator sollte in keiner Weise bedeckt oder umschlossen sein, da er bei Normalbetrieb warm wird.
3. Das Kabel muss vor dem ersten Gebrauch vollständig ausgebreitet werden und es sollte nicht gewunden sein oder Schlaufen Platzieren Sie das Kabel so, dass es keine Stolpergefahr darstellt.
4. Hinweis: Die Steckverbinder dieses Produkts verfügen über eine Nut-Feder-Kodierung, um zu gewährleisten, dass sie korrekt verbunden werden. Bitte vergewissern Sie sich, dass Nut und Feder beim Montieren korrekt ausgerichtet sind.



Einstellen des easytimer™



- Halten Sie zum Einschalten des Lichtsets den Knopf 3 Sekunden lang gedrückt, oder bis der Knopf grün leuchtet. Das Lichtset bleibt jeden Tag zur gleichen Zeit 8 Stunden eingeschaltet oder bis es zurückgesetzt wird.
- Zum Zurücksetzen den Knopf 3 Sekunden lang gedrückt halten, oder bis das grüne Licht erlischt. Der Timer ist nun ausgeschaltet.

Warnhinweise

- Warnung! Schließen Sie das Lichtset nicht an die Stromversorgung an, solange es noch in der Verpackung ist.
- Lichtset nicht mit anderen Sets elektrisch verbinden (durch Verkürzen oder Kombinieren untereinander).
- Verwenden Sie das Produkt nicht, wenn die Isolierung des Lichtsets beschädigt wird. Wenn Kabel oder Leitung beschädigt werden, muss das Lichtset vernichtet werden.
- Trennen Sie den Transformator vom Netz, wenn das Lichtset nicht in Gebrauch ist.
- Der Transformator ist **ausschließlich im Innenbereich** zu verwenden und aufzubewahren.
- Der Transformator wird bei Gebrauch warm und darf deshalb nicht auf oder in der Nähe von Oberflächen platziert werden, die durch Wärme beeinträchtigt werden können, wie Tischflächen oder Teppiche.
- Verwenden sie nur den beigegefügte Transformator.
- Lassen Sie Kinder nicht mit oder in der Nähe des Lichtsets spielen, um ein Zubruchgehen der Lampen zu verhindern. Kleine Kinder sollten sich nicht unbeaufsichtigt in der Nähe eines Weihnachtsbaums oder beleuchteter Dekoration aufhalten.

Sicherheitshinweise und elektrotechnische Information

Dieses Lichtset steht in Übereinstimmung mit den relevanten Teilen der Britischen Norm BS-EN-60598-2-20.



In Übereinstimmung mit der europäischen Niederspannungsrichtlinie 2006/95/EG.



Zu Ihrer Sicherheit doppelt isoliert.



Nur an beigegefügte Transformator anschließen; nicht direkt an das Stromnetz anschließen.



Der Transformator ist ausschließlich im Innenbereich zu verwenden und aufzubewahren.



Dieses Symbol weist darauf hin, dass dieses Produkt nicht wie normaler Hausmüll zu behandeln ist, sondern recycelt werden sollte. Produkte von Leisuregrow können nicht im Geschäft zurückgegeben werden. Bitte bringen Sie das

LGNM156



Las instrucciones de seguridad

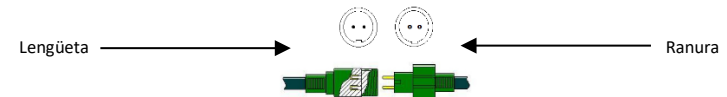
Gracias por comprar este juego de luces de baja tensión. Por favor, lea atentamente las instrucciones y advertencias antes de su uso para cerciorarse de que funciona de forma segura y satisfactoria.

Observación

- PARA USO INTERIOR Y TEMPORALMENTE EXTERIOR (durante épocas festivas, fiestas, etc.)
- El transformador es exclusivamente de uso interior.
- Estas Luces utilizan LED no reemplazables.
- El conjunto funciona mediante un transformador de seguridad de 50 Hz 230-240 V.

Instrucciones de uso

5. Extraiga con cuidado el producto del embalaje.
6. El transformador no debe cubrirse ni envolverse de ningún modo, ya que se calienta durante su funcionamiento normal.
7. Hay que extender por completo el cable antes de su uso y no deben quedar vueltas ni enganchones. Coloque el cable de modo que no suponga un riesgo de tropiezo.
8. Observación: Los conectores de este producto cuentan con un sistema de machihembrado para asegurarse de que se conectan correctamente. Asegúrese de que la lengüeta y la ranura queden alineadas correctamente durante el proceso de ensamblado.



Funcionamiento de easytimer™



- Cuando quiera encender el juego de luces, pulse el botón durante 3 segundos o hasta que se ilumine en verde. El juego permanecerá encendido durante las mismas 8 horas cada día hasta que se restablezca.
- Para restablecerlo, basta con pulsar el botón 3 segundos o hasta que se apague la luz verde. El temporizador pasa entonces al modo de apagado.

Advertencias

- ¡Advertencia! No conecte este juego de luces a la red mientras esté en el embalaje.
- No establezca una conexión eléctrica entre este juego y otro juego cortándolos o juntándolos.
- No lo utilice si el aislamiento de las luces se deteriora. Si el cable o conductor está deteriorado, hay que destruir el juego de luces.
- Desconecte el transformador de la red eléctrica cuando no se esté utilizando el juego de luces.
- El transformador **debe** mantenerse en el interior.
- El transformador se calienta durante su uso; por ello, no debe colocarse sobre o cerca de superficies que podrían verse afectadas por el calor, como mesas o alfombras.
- Utilice sólo el transformador proporcionado.
- No permita que los niños jueguen con o cerca del juego de luces, por si rompen las bombillas. No deje a niños pequeños sin supervisión cerca de un árbol de navidad o adornos iluminados.

Información de seguridad y eléctrica

Este juego de luces observa la norma correspondiente sobre piezas BS-EN-60598-2-20.



Observa la Directiva Europea sobre baja tensión 2006/95/CE.



Doble aislamiento para su seguridad.



Conéctelo sólo al transformador proporcionado, no lo conecte directamente a la red eléctrica.



El transformador debe mantenerse en el interior.



Este símbolo indica que este producto no debe tratarse como un residuo doméstico normal, debe reciclarse. Leisuregrow Products no se hace cargo de la recogida. Llévelo al lugar de recogida más cercano o póngase en contacto con la administración local para más detalles.

Safety Operating Instructions- Low Voltage

11/2018

Produkt zu einer in Ihrer Nähe befindlichen Sammelstelle oder kontaktieren Sie Ihre kommunale Vertretung für zusätzliche Informationen.

Bei Problemen jeglicher Art mit diesem Produkt kontaktieren Sie bitte 01462 744500. Bitte bewahren Sie dieses Informationsblatt zum späteren Nachlesen auf.

Si tiene alguna pregunta con relación a este producto, póngase en contacto a través del 01462 744500. Conserve el folleto de información como referencia en el futuro.

